


# Työmatkapedelöinti pääkaupunkiseudulla



HSY

4/2020

# Työssäkäyntitilasto työmatkapendelöinnin karttasarjan perustana

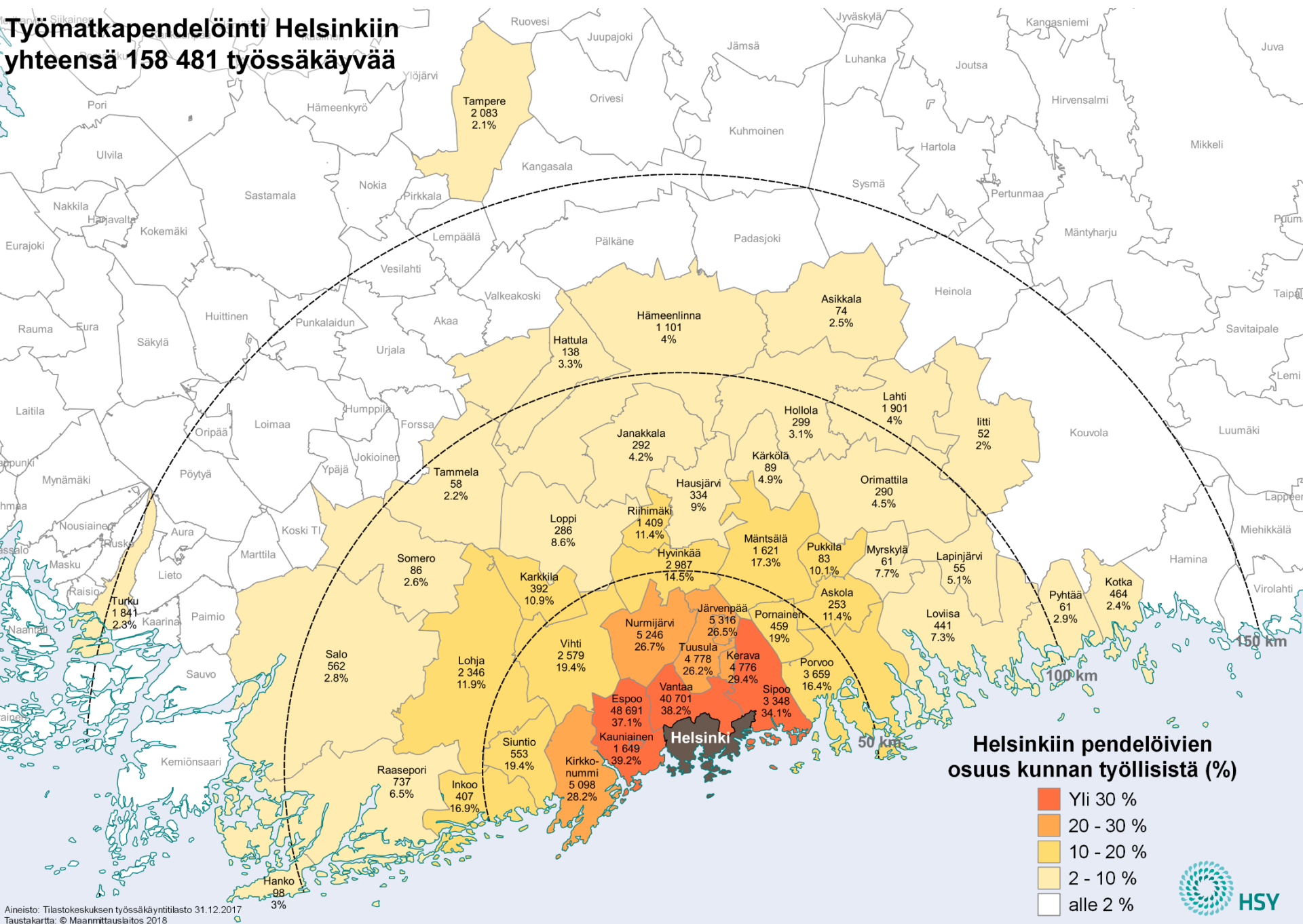
- Tilastokeskus on tuottanut työssäkäyntitilaston säännöllisesti vuodesta 1987 lähtien. Tuoreimman tilaston viiteajankohta on vuoden 2017 viimeinen viikko.
- Työssäkäyntitilaston henkilöperusjoukon muodostaa Suomessa vuoden viimeisenä päivänä vakinaisesti asuva väestö – luvut eivät sisällä pendelöintiä esimerkiksi Tallinnasta Helsinkiin.
- Työmatkapendelöivien määrä kunnittain sisältää etätyöläiset, sillä tilasto kertoo työpaikan sijainnin suhteessa työssäkäyvän asuinkuntaan. Pendelöintiluvut eivät automaattisesti tarkoita sitä, että kaikki henkilöt matkustavat kotoaan päivittäin työpaikalleen.

# Työmatkapendelöinnin karttasarja

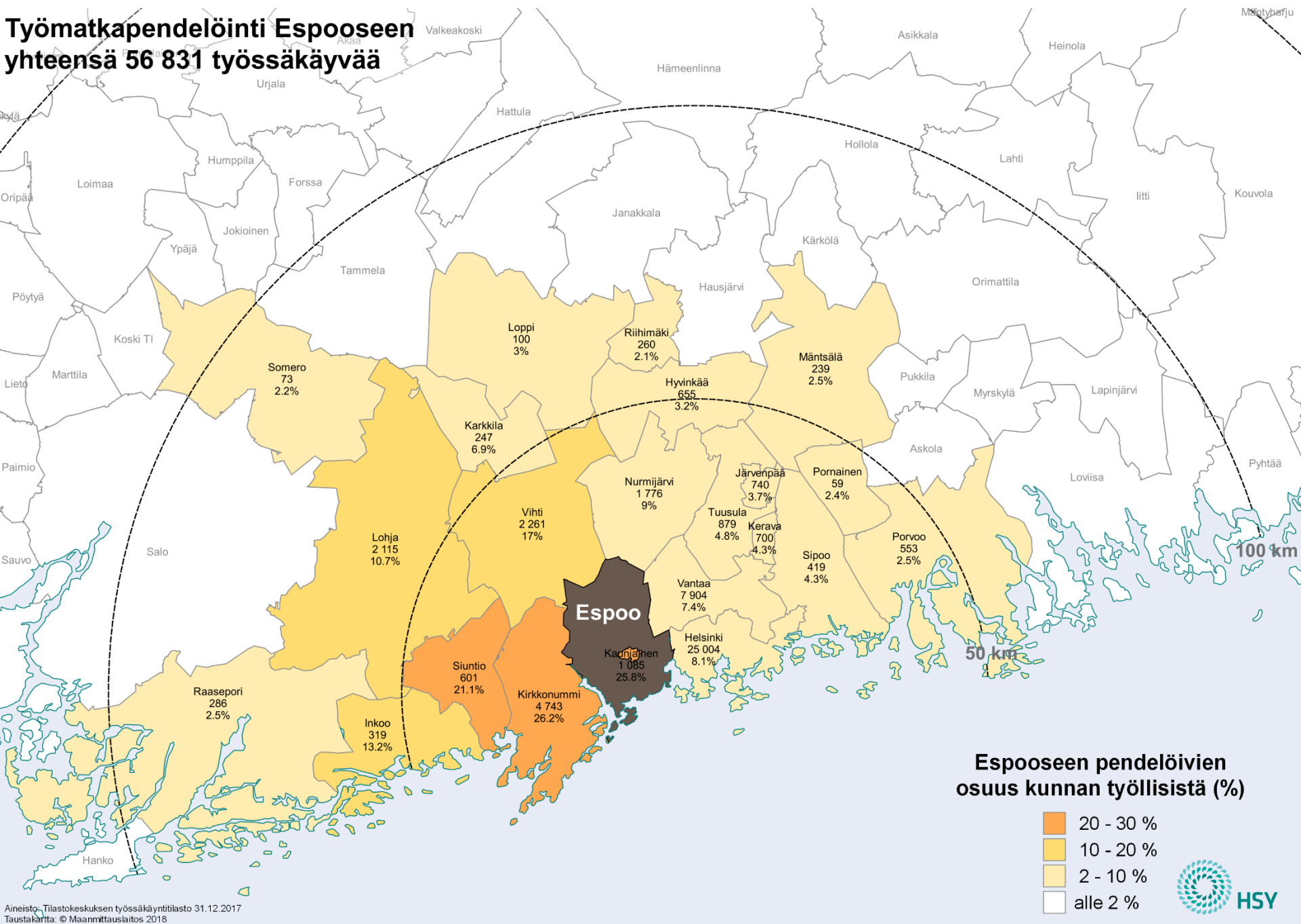
- Tuoreimman työssäkäyntitilaston (31.12.2017) mukaan vuosien 2017 ja 2018 vaihteessa 121 038 pääkaupunkiseudun ulkopuolella asuvaa työskenteli pääkaupunkiseudulla.
- Muutos 2016–2017 oli 3,8% (kasvua pendelöivien määrässä 4 394 henkilöä).
- Samana aikana työpaikkojen määrä pääkaupunkiseudulla kasvoi 3,0 % (n. 18 600 työpaikkaa).
- Yli puolet seuraavissa pääkaupunkiseudun ulkopuolisissa kunnissa asuvista työssäkävivistä käy töissä pääkaupunkiseudulla: Kirkkonummi, Sipoo, Nurmijärvi, Kerava ja Tuusula.
- Myös pääkaupunkiseudun sisällä kuljetaan töihin kaupungista toiseen: Helsinkiin pendelöi Espoosta 48 681 ja Vantaalta 40 701 henkilöä. Helsingistä Espooseen pendelöi 25 004 ja Vantaalle 27 295 henkilöä.



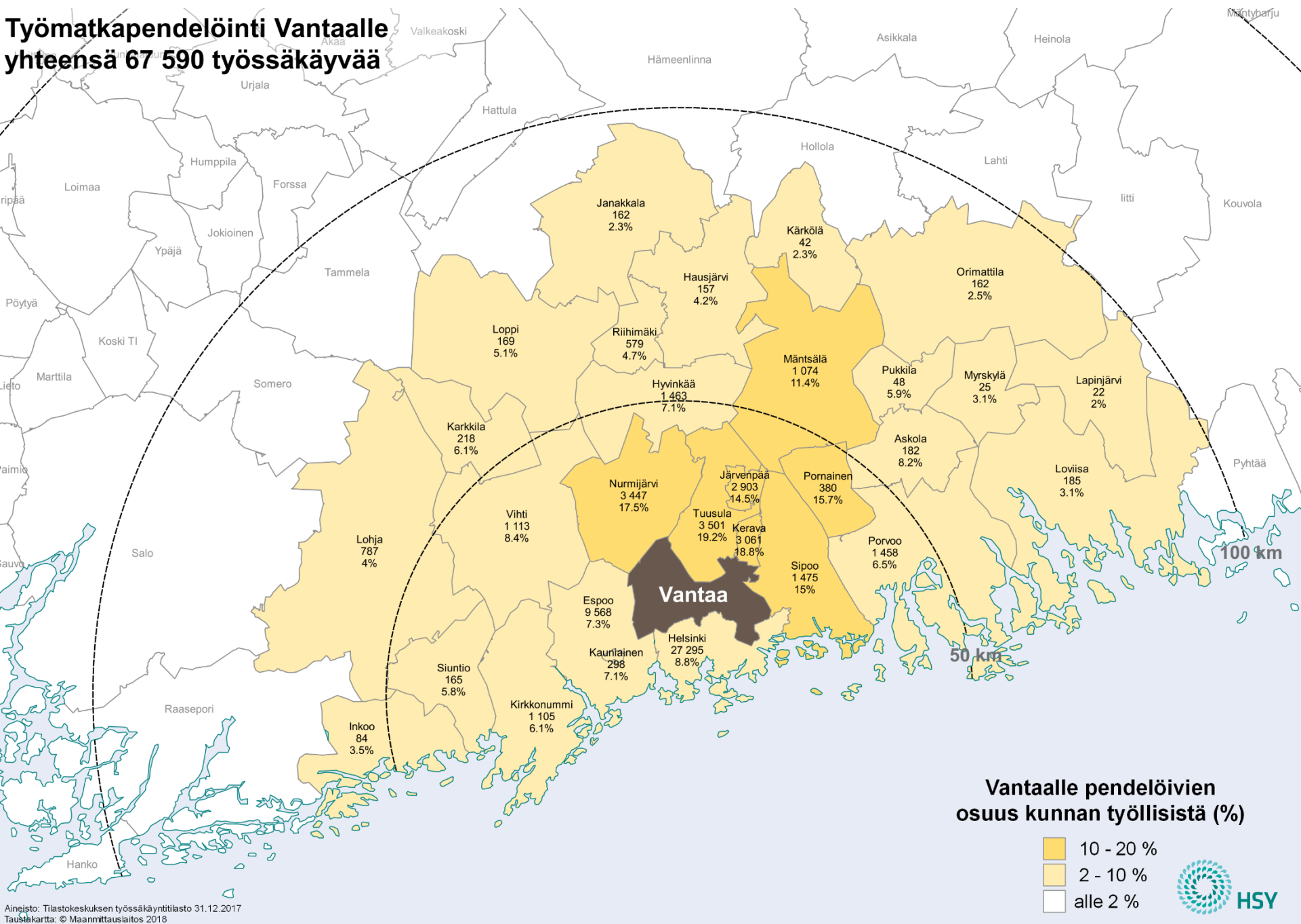
# Työmatkaperendelöinti Helsinkiin yhteensä 158 481 työssäkävää



# Työmatkapedelöinti Espooseen yhteensä 56 831 työssäkäyvää



# Työmatkapedelöinti Vantaalle yhteensä 67 590 työssäkäyvää



# Vastapendelöinti

- Vastapendelöinnillä tarkoitetaan pääkaupunkiseudulla asuvien työssäkäyntiä seudun ulkopuolella.
- Tuoreimman työssäkäyntitilaston (31.12.2017) mukaan 35 923 pääkaupunkiseudun asukasta työskenteli vuosien 2017 ja 2018 vaihteessa pääkaupunkiseudun ulkopuolella.
- Vastapendelöijien määrä kasvoi edellisestä vuodesta 7,0 % (kasvua vastapendelöijien määrässä 2 357 henkilöä).
- Pääkaupunkiseudulta pendelöitiin eniten kehyskuntiin ja muihin lähikuntiin: Tuusulaan, Kirkkonummelle, Keravalle, Porvooseen, Nurmijärvelle, Hyvinkäälle ja Järvenpään.

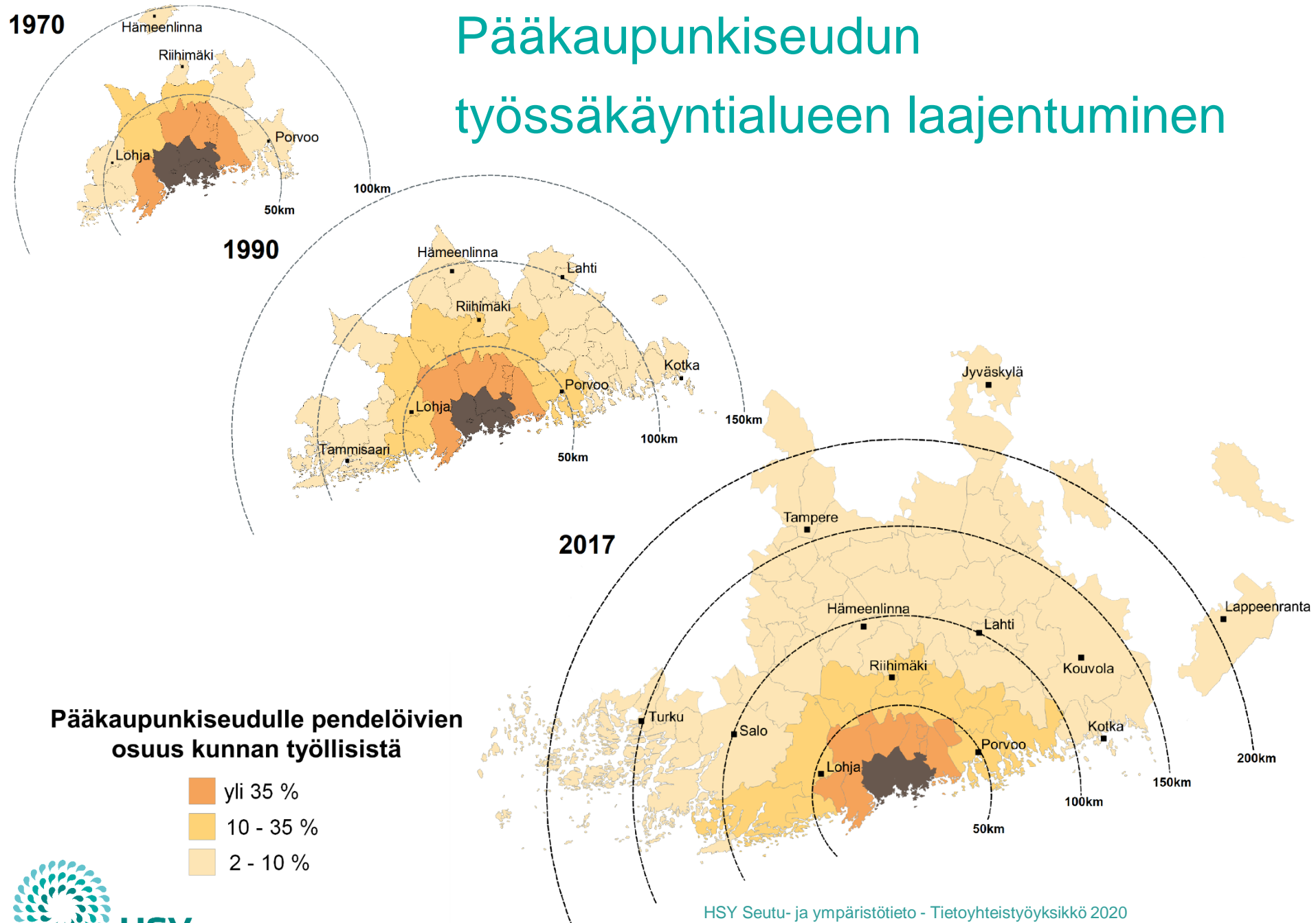


# Pendelöinnin kehitys



HSY

# Pääkaupunkiseudun työssäkäyntialueen laajentuminen

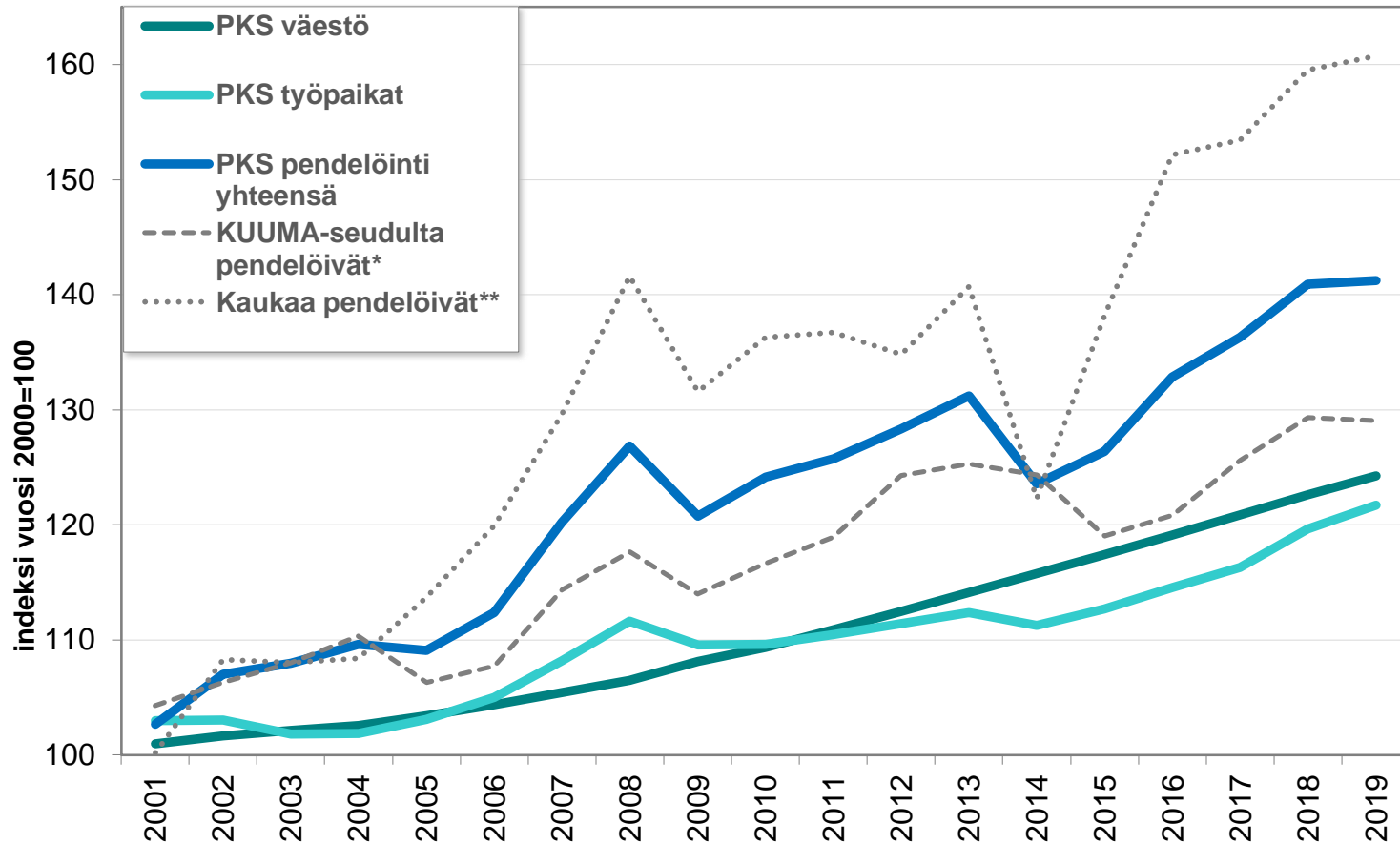


HSY Seutu- ja ympäristötieto - Tietoyhteistyökäytännöt 2020

# Työmatkapedelöinnin viimeaikainen kehitys (otospohjainen työvoimatutkimus)

- Työvoimatutkimuksen mukaan 136 246 pääkaupunkiseudun ulkopuolella asuvaa työskenteli pääkaupunkiseudulla vuonna 2019.
- Edeltävään vuoteen verrattuna pääkaupunkiseudulle töihin tulevien määrä ei kasvanut merkittävästi (+0,2 %)
- Helsingin seudun kehyskunnissa (KUUMA-kunnat, 10 kuntaa) asuvien osuus pääkaupunkiseudulle pendelöivistä 56 % – kauempana asuvien osuus oli 44 %.
- Kasvua vuosina 2018–2019 kehysalueen ulkopuolelta tulevien pendelöijien määrässä oli vähäisesti eli 0,7 %.
- Samana ajanjaksona sekä väestön (+1,4 %) että työpaikkojen (+1,7 %) määrä on kasvanut.

# Väestön, työpaikkojen ja pendelöinnin kehitys pääkaupunkiseudulla 2000–2019



\* Hyvinkään, Järvenpään, Keravan, Kirkkonummen, Mäntsälän, Nurmijärven, Pornaisten, Sipoon, Tuusulan ja Vihdin muodostama KUUMA-seutu

\*\* PKS:n ja KUUMA-seudun muodostaman Helsingin seudun ulkopuolelta pendelöivät

Tietolähteet: Tilastokeskuksen otospohjainen työvoimatutkimus (liukuvat vuosikeskiarvot) ja väestötilastot

# HSY:n pendelöintiaineistot

- Keväällä 2020 HSY siirtyi sukkuloinnin sijasta käyttämään termiä pendelöinti kuvamaan työpaikan ja kodin välistä liikkumista.
- Karttasarja perustuu Tilastokeskuksen [työssäkäyntitilastoon](#) (Tilastokeskus 31.12.2017).
- Kartoilla tarkastellaan pääkaupunkiseudun kaupunkeihin töihin tulevien pendelöijien määriä.
  - Kartat päivitetään kerran vuodessa.
- Pendelöinnin kehitystä kuvataan työssäkäyntitilaston aineistojen lisäksi tuoreimmilla [työvoimatutkimuksen](#) tiedoilla ja niistä laadituilla tilastokuvioilla.
  - Työvoimatutkimus perustuu haastattelutietoihin (otanta) eikä niistä voida esittää kuntakohtaisia tietoja.

# Pääkaupunkiseudulle pendelöivien määrä eri tietolähteiden mukaan

