



HSY

Työmatkasukkulointi pääkaupunkiseudulla

HSY:n sukkulointiaineistot

- Karttasarja perustuu Tilastokeskuksen **työssäkäyntitilastoon** (Tilastokeskus 31.12.2014)
- Kartoilla tarkastellaan työmatkoja molempiin suuntiin:
 - pääkaupunkiseudulle töihin tulevat sukkuloijat
 - pääkaupunkiseudulta sen ulkopuolelle sukkuloivat (vastasukkulointi)
 - kartat päivitetään kerran vuodessa
- Sukkuloinnin kehitystä kuvataan työssäkäyntitilaston aineistojen lisäksi tuoreimmilla **työvoimatutkimuksen** tiedoilla ja niistä laadituilla tilastokuvioilla
 - Työvoimatutkimus perustuu haastattelutietoihin (otanta) eikä niistä voida esittää kuntakohtaisia tietoja

Nettisivu löytyy osoitteesta:

<https://www.hsy.fi/fi/asiantuntijalle/seututieto/tyopaikat/Sivut/Sukkulointi.aspx>



Työmatkasukkuloinnin karttasarja

- Tuoreimman työssäkäyntitilaston (31.12.2014) mukaan pääkaupunkiseudulla kävi vuosien 2014 ja 2015 vaihteessa töissä 115 207 pääkaupunkiseudun ulkopuolella asuvaa
- Muutos 2013-2014 oli -1,2 % (vähennystä sukkuloijien määrässä n. 1 500)
- Samana aikana työpaikkojen määrä pk-seudulla laski 0,6 % (n. 3 900 työpaikkaa)
- Yli puolet seuraavissa kunnissa asuvista työssäkäyvistä käy töissä pääkaupunkiseudulla: Kirkkonummi, Sipoo, Nurmijärvi, Kerava ja Tuusula
- Myös pääkaupunkiseudun sisällä kuljetaan töihin kaupungista toiseen: Helsinkiin sukkuloi Espoosta 45 900 ja Vantaalta 38 900 henkilöä, Helsingistä Espooseen 24 300 ja Vantaalle 25 300



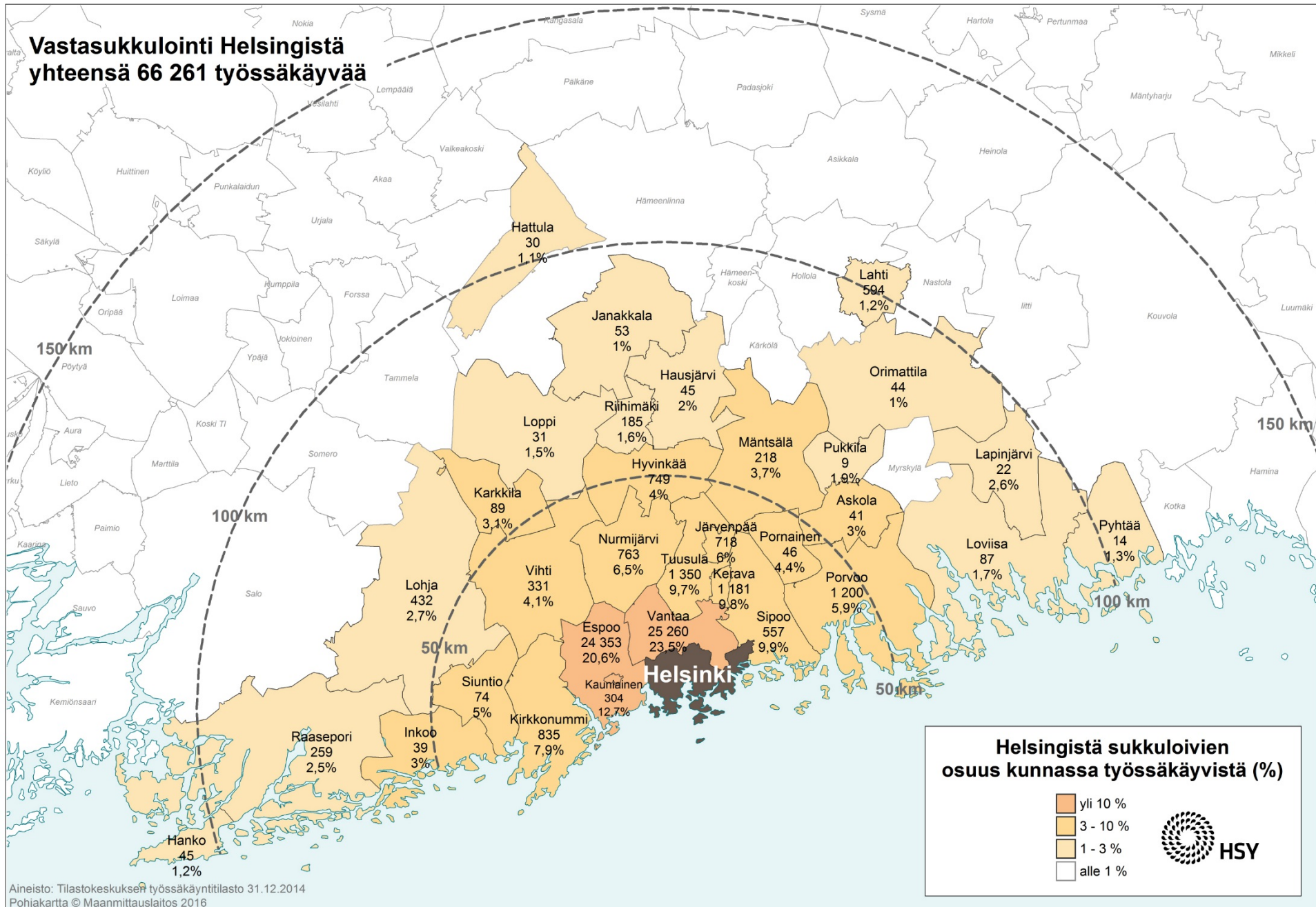
HSY

Vastasukkulointi pääkaupunkiseudulta

Työmatkasukkuloinnin karttasarja/ vastasukkulointi


- Vastasukkuloinnilla tarkoitetaan pääkaupunkiseudulla asuvien työssäkäyntiä seudun ulkopuolella
- Tuoreimman työssäkäyntitilaston (31.12.2014) mukaan 31 611 pääkaupunkiseudun asukasta kävi vuosien 2014 ja 2015 vaihteessa töissä pääkaupunkiseudun ulkopuolella
- Vastasukkuloijien määrä kasvoi edellisestä vuodesta 0,7 % (kasvua vastasukkuloijien määrässä 221 henkilöä)
- Pääkaupunkiseudulta sukkuloitiin eniten kehyskuntiin ja muihin lähikuntiin: Tuusulaan, Kirkkonummelle, Keravalle, Nurmijärvelle, Porvooseen, Hyvinkäälle ja Järvenpään

Vastasukkulointi Helsingistä yhteensä 66 261 työssäkävää



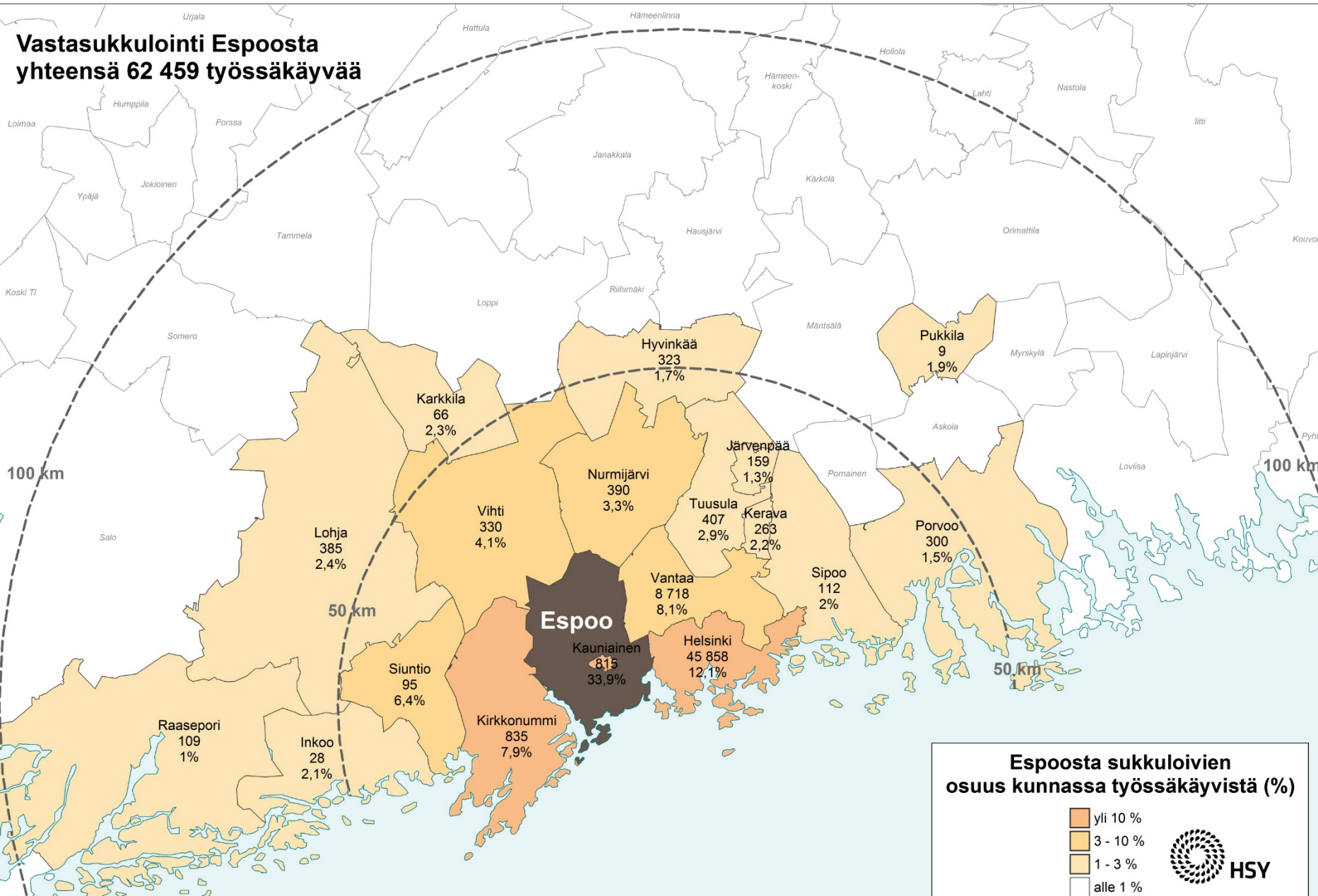
Helsingistä sukuloivien osuus kunnassa työssäkävistä (%)

- yli 10 %
- 3 - 10 %
- 1 - 3 %
- alle 1 %




Aineisto: Tilastokeskuksen työssäkäyntitilasto 31.12.2014
Pohjakartta © Maanmittauslaitos 2016

Vastasukkulointi Espoosta yhteensä 62 459 työssäkäyvää



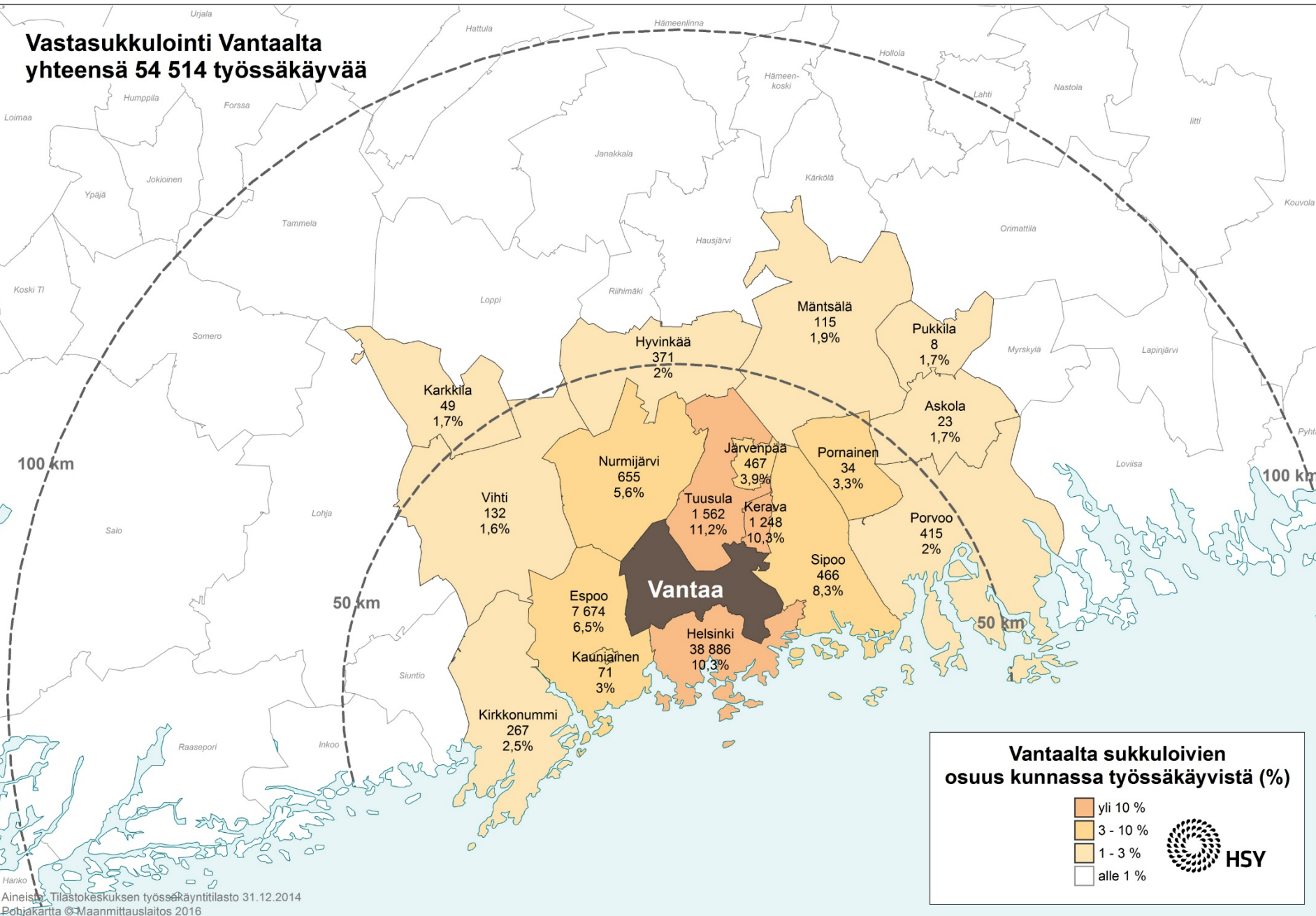
Espoosta sukkuhoivien osuus kunnassa työssäkävistä (%)

- yli 10 %
- 3 - 10 %
- 1 - 3 %
- alle 1 %



Finland Aineistot Tilastokeskuksen työssäkävintilasto 31.12.2014
 Polykarta © Maanmittauslaitos 2016

Vastasukulointi Vantaalta yhteensä 54 514 työssäkävää



Vantaalta sukuloivien osuus kunnassa työssäkävistä (%)

- yli 10 %
- 3 - 10 %
- 1 - 3 %
- alle 1 %



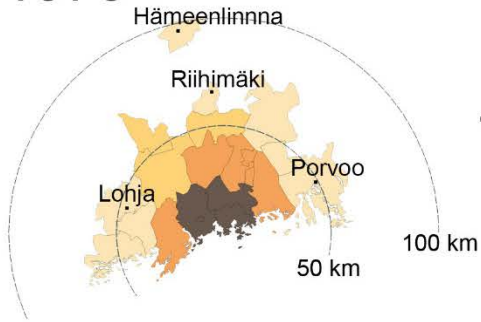


HSY

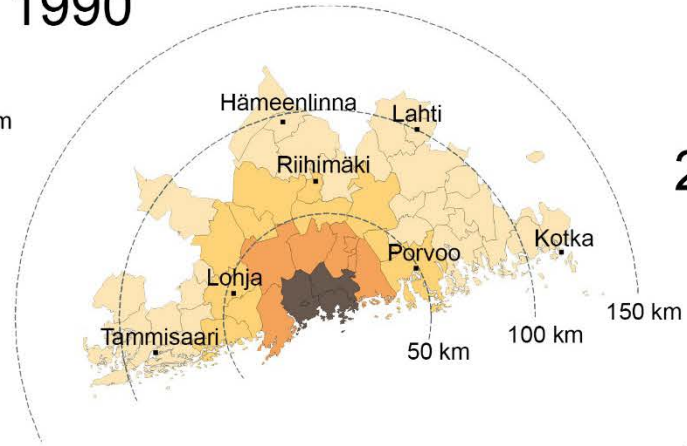
Sukkuloinnin kehitys

Pääkaupunkiseudun työssäkäyntialueen laajentuminen

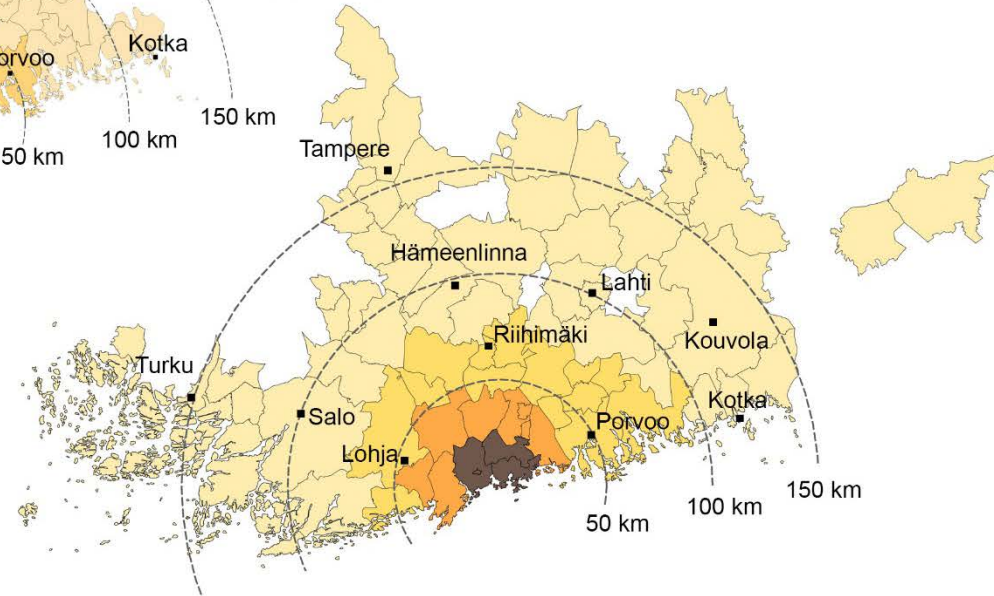
1970






1990



2014



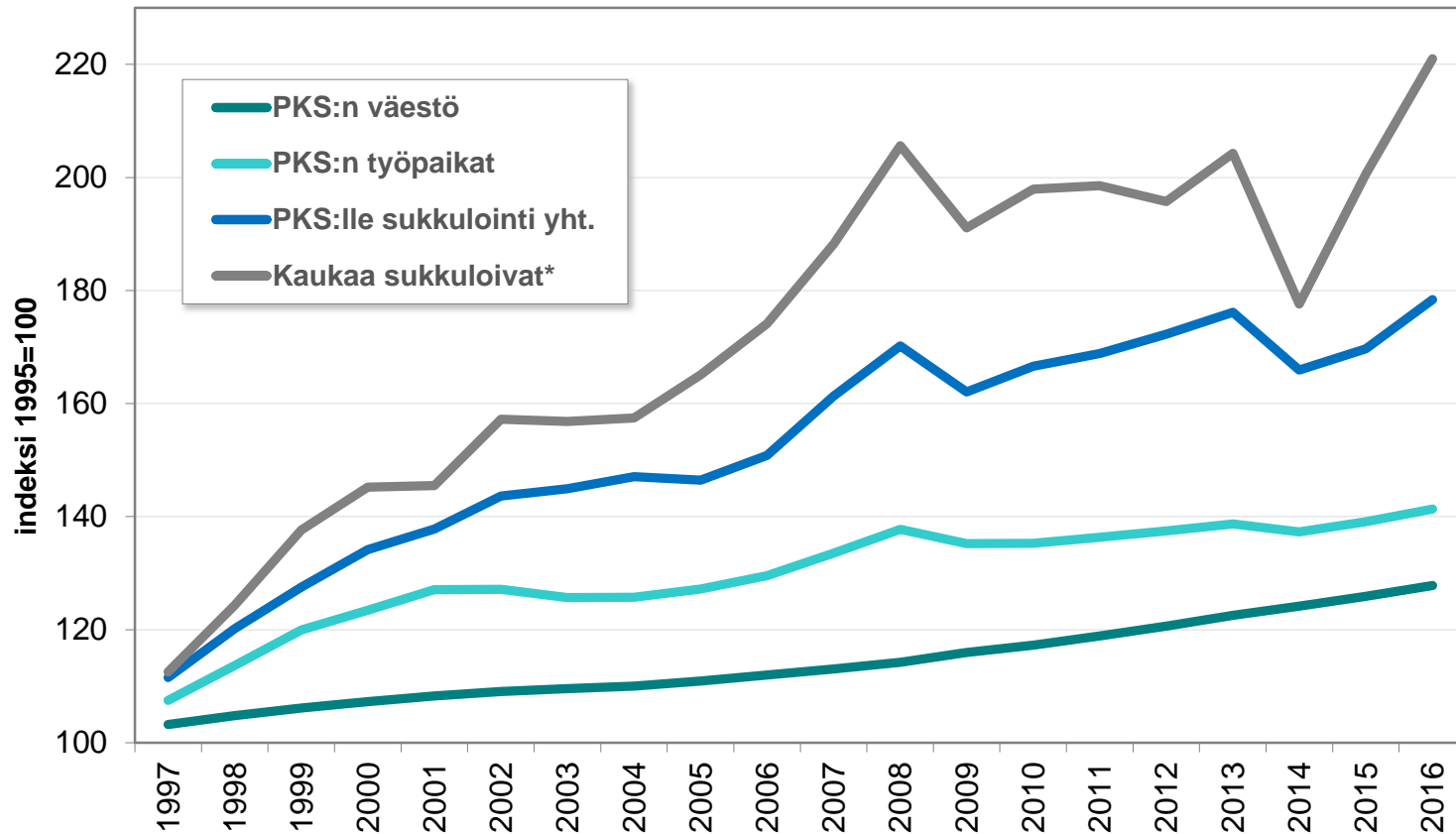
**Sukkuloijien osuus
kunnan työllisistä**

-  yli 35 %
-  10 - 35 %
-  2 - 10 %

Työmatkasukkuloinnin viimeaikainen kehitys (otospohjainen työvoimatutkimus)

- Työvoimatutkimuksen mukaan 128 197 pääkaupunkiseudun ulkopuolella asuvaa kävi töissä pääkaupunkiseudulla vuonna 2016
- Pääkaupunkiseudulle töihin tulevien määrä nousi 5,1 % (muutos 2015-2016)
- Helsingin seudun kehyskunnissa (KUUMA-kunnat, 10 kuntaa) asuvien osuus pääkaupunkiseudulle sukkuloivista 56 %, kauempana asuvien osuus 44 %
- Erityisesti kauempaa Helsingin seudun ulkopuolelta tulevien sukkuloijien määrä kasvoi voimakkaasti (yli 10 %)
- Samana ajanjaksona sekä väestön (+1,5 %) että työpaikkojen (+1,6 %) määrä on kasvanut

Väestön, työpaikkojen ja sukkuloinnin kehitys pääkaupunkiseudulla 1997-2016



* Helsingin, Espoon, Vantaan, Kauniaisten, Kirkkonummen, Vihdin, Nurmijärven, Tuusulan, Hyvinkään, Järvenpään, Keravan, Sipoon, Mäntsälän ja Pornaisten muodostaman Helsingin seudun ulkopuolelta

Tietolähteet: Tilastokeskuksen otospohjainen työvoimatutkimus (liukuvat vuosikeskiarvot) ja väestötilastot

Pääkaupunkiseudulle sukkuloivien määrä eri tietolähteiden mukaan

