



HSY

Työmatkasukkulointi pääkaupunkiseudulla

HSY:n sukkulointiaineistot

- Karttasarja perustuu Tilastokeskuksen työssäkäyntitilastoon (Tilastokeskus 31.12.2013)
- Kartoilla tarkastellaan työmatkoja molempiin suuntiin:
 - pääkaupunkiseudulle töihin tulevat sukkuloijat
 - pääkaupunkiseudulta sen ulkopuolelle sukkuloivat (vastasukkulointi)
 - kartat päivitetään kerran vuodessa
- Sukkuloinnin kehitystä kuvataan työssäkäyntitilaston aineistojen lisäksi tuoreimmilla työvoimatutkimuksen tiedoilla ja niistä laadituilla tilastokuvioilla
 - Työvoimatutkimus perustuu haastattelutietoihin (otanta) eikä niistä voida esittää kuntakohtaisia tietoja

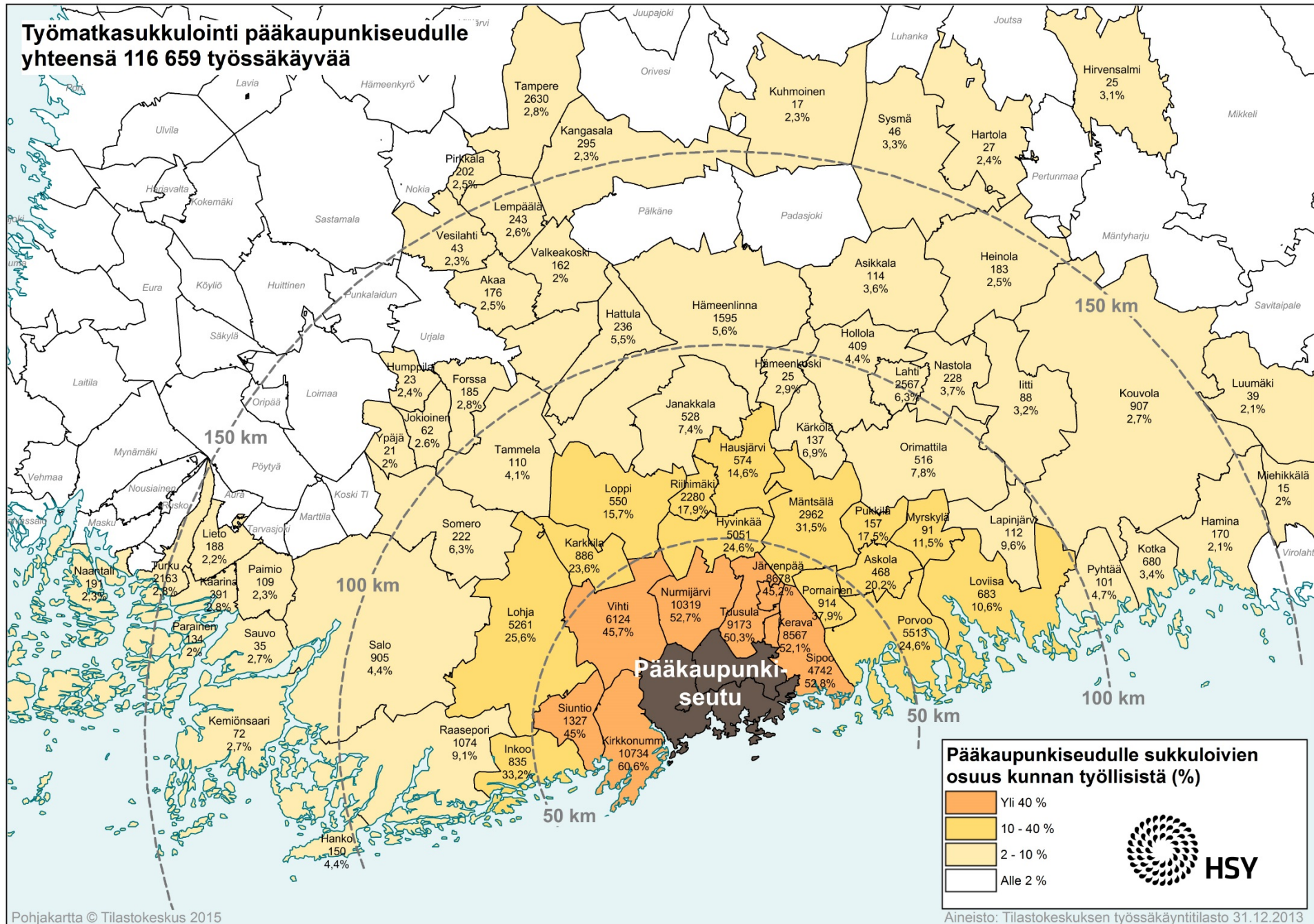
Nettisivu löytyy osoitteesta:

<https://www.hsy.fi/fi/asiantuntijalle/seututieto/tyopaikat/Sivut/Sukkulointi.aspx>

Työmatkasukkuloinnin karttasarja

- Tuoreimman työssäkäyntitilaston (31.12.2013) mukaan pääkaupunkiseudulla kävi vuosien 2013 ja 2014 vaihteessa töissä 116 659 pääkaupunkiseudun ulkopuolella asuvaa
- Muutos 2012-2013 oli -2,1 % (vähennystä sukkuloijien määrässä n. 2 500)
- Samana aikana työpaikkojen määrä pk-seudulla laski 1% (n. 5 800 työpaikkaa)
- Yli puolet seuraavissa kunnissa asuvista työssäkäyvistä käy töissä pääkaupunkiseudulla: Kirkkonummi, Sipoo, Nurmijärvi, Kerava ja Tuusula
- Myös pääkaupunkiseudun sisällä kuljetaan töihin kaupungista toiseen: Helsinkiin sukkuloi päivittäin Espoosta 46 000 ja Vantaalta 39 000 henkilöä, Helsingistä Espooseen 25 300 ja Vantaalle 24 900

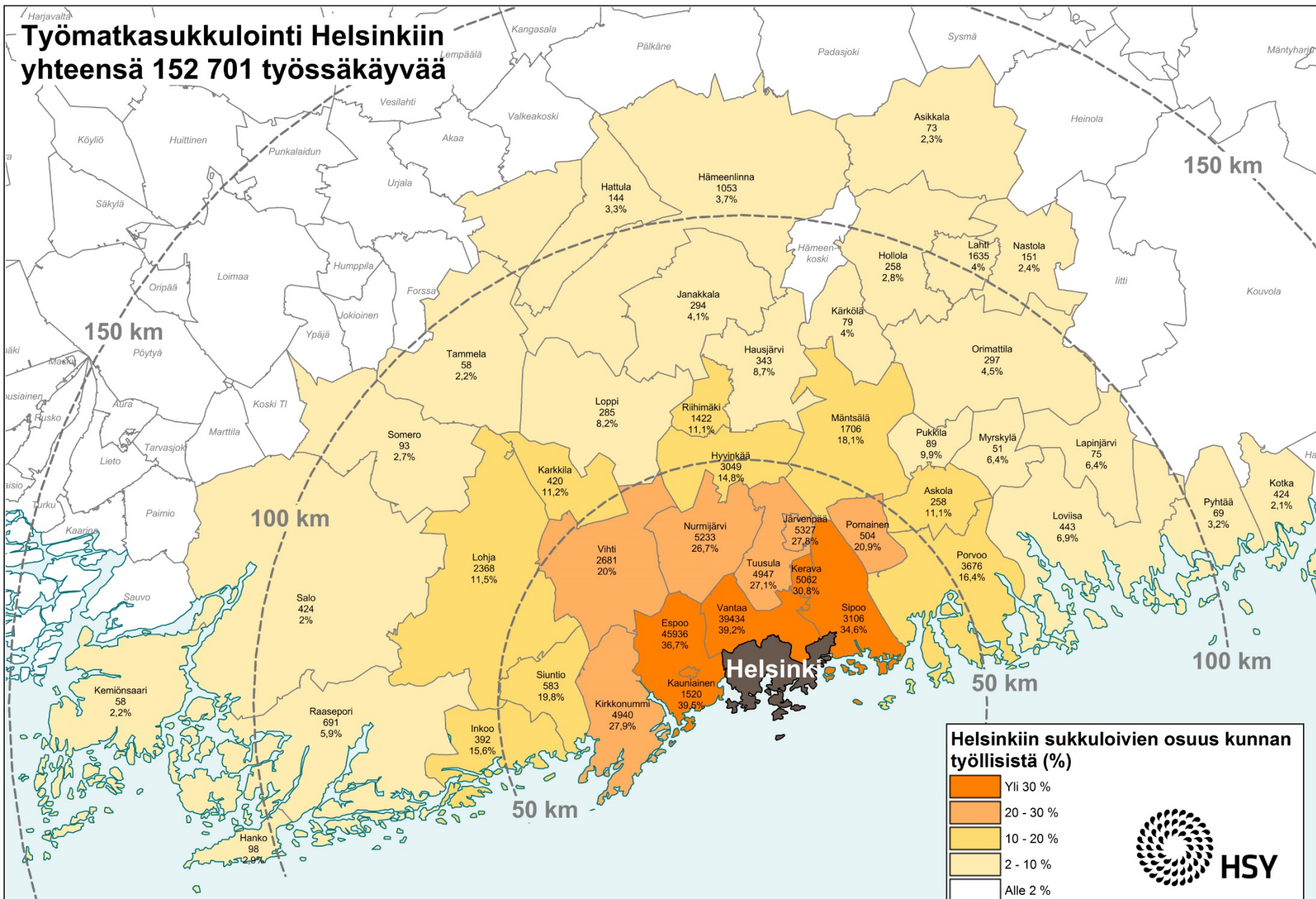
Työmatkasukkulointi pääkaupunkiseudulle yhteensä 116 659 työssäkävää



Pääkaupunkiseudulle sukkeloivien osuus kunnan työllisistä (%)

- Yli 40 %
- 10 - 40 %
- 2 - 10 %
- Alle 2 %

Työmatkasukkulointi Helsinkiin yhteensä 152 701 työssäkävää



Työmatkasukkulointi Espooseen yhteensä 57 173 työssäkävää

km

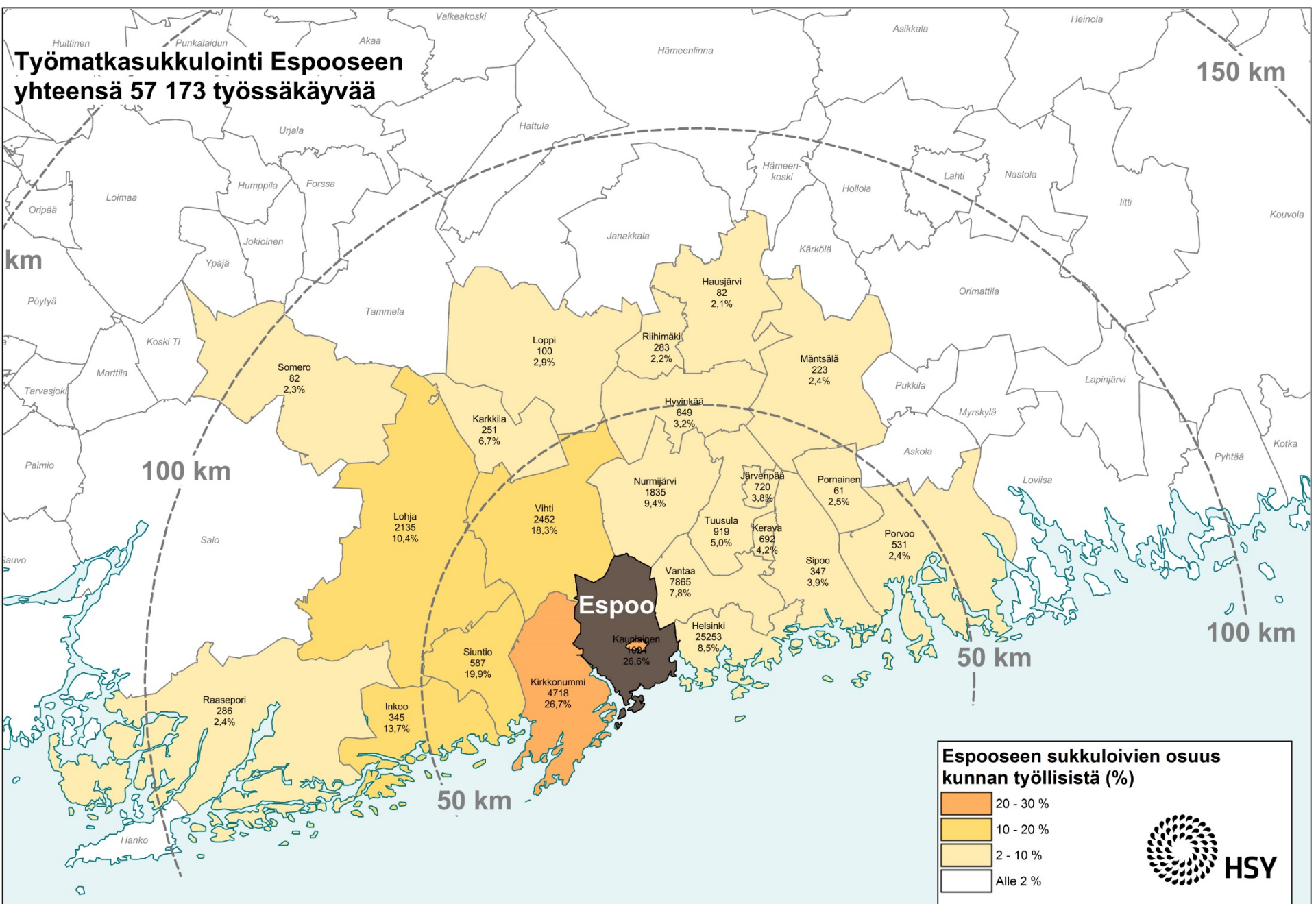
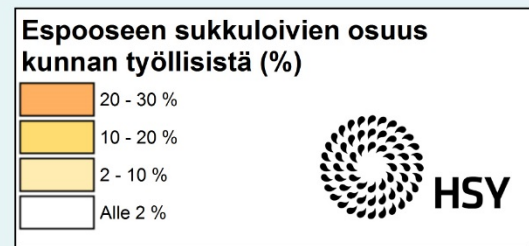
150 km

100 km

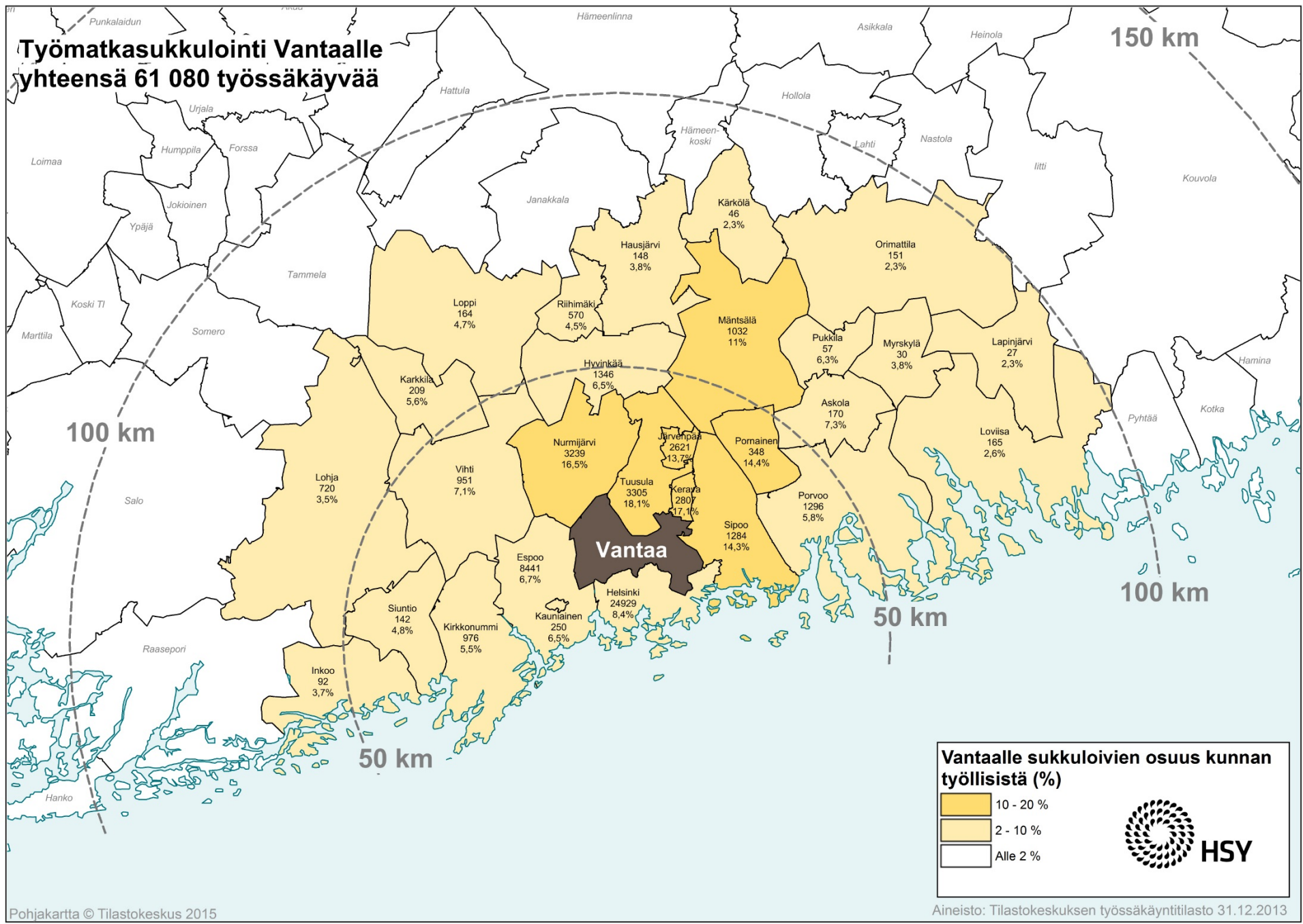
100 km

50 km

50 km



Työmatkasukkulointi Vantaalle yhteensä 61 080 työssäkäyvää



Vantaalle sukuloivien osuus kunnan työllisistä (%)

- 10 - 20 %
- 2 - 10 %
- Alle 2 %



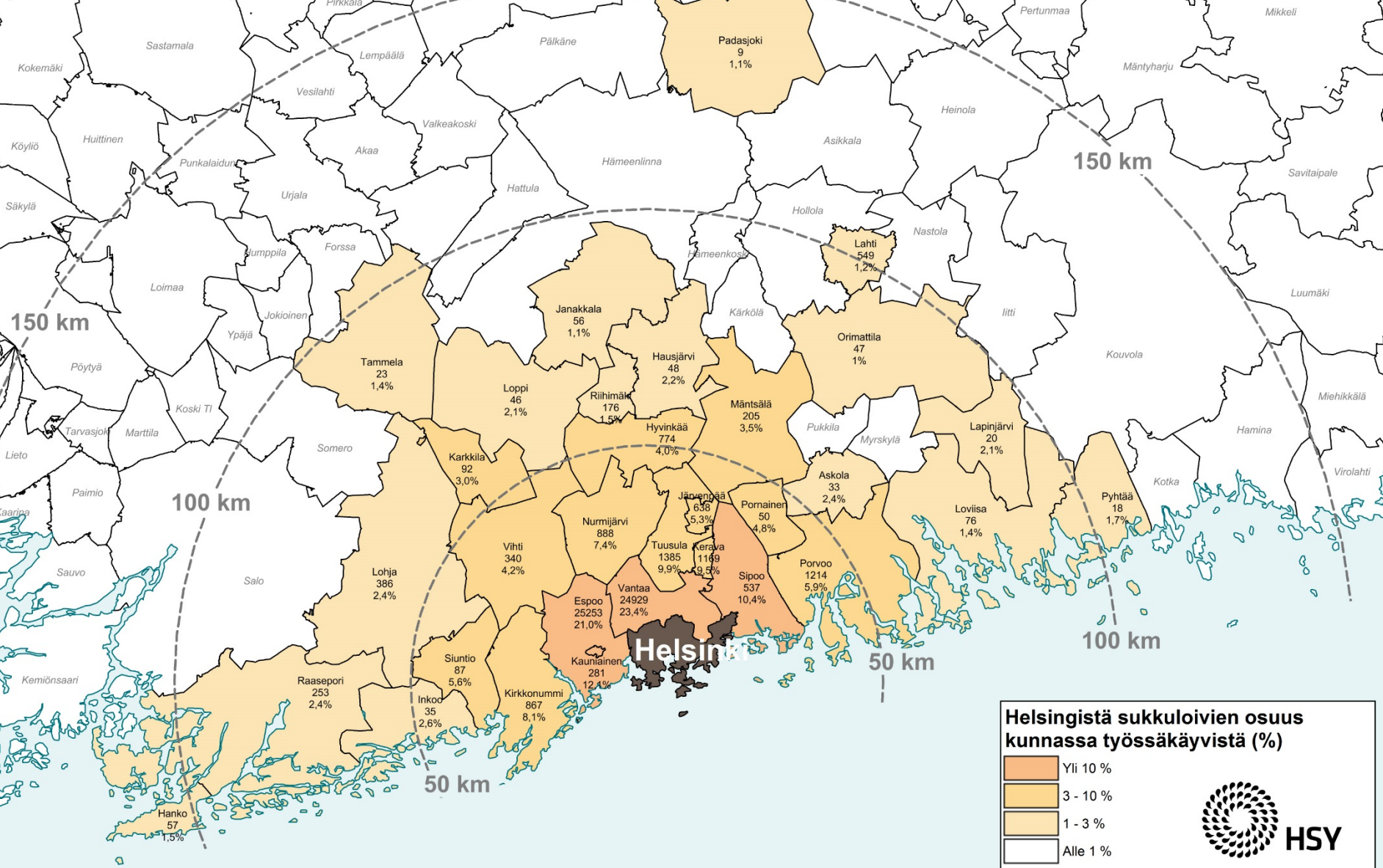
HSY

Vastasukkulointi pääkaupunkiseudulta

Työmatkasukkuloinnin karttasarja/ vastasukkulointi

- Vastasukkuloinnilla tarkoitetaan pääkaupunkiseudulla asuvien työssäkäyntiä seudun ulkopuolella
- Tuoreimman työssäkäyntitilaston (31.12.2013) mukaan 31 390 pääkaupunkiseudun asukasta kävi vuosien 2012 ja 2013 vaihteessa töissä pääkaupunkiseudun ulkopuolella
- Vastasukkuloijien määrä kasvoi edellisestä vuodesta 0,8 % (kasvua vastasukkuloijien määrässä 235 henkilöä)
- Pääkaupunkiseudulta sukkeloitiin eniten kehyskuntiin ja muihin lähikuntiin: Tuusulaan, Kirkkonummelle, Keravalle, Nurmijärvelle, Porvooseen, Hyvinkäälle ja Järvenpään

Vastasukkulointi Helsingistä yhteensä 66 779 työssäkävää

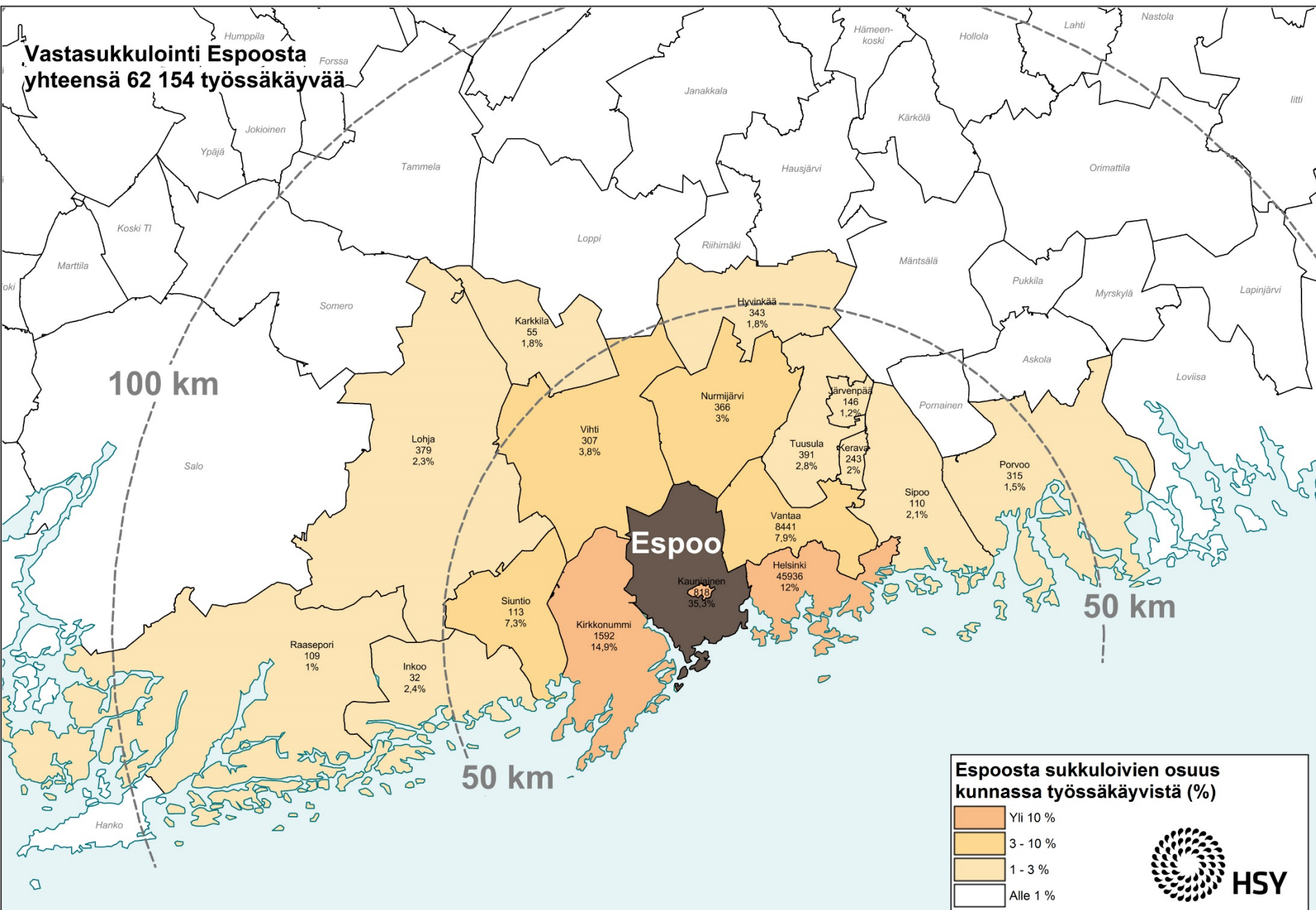


Helsingistä sukuloivien osuus kunnassa työssäkävistä (%)

- Yli 10 %
- 3 - 10 %
- 1 - 3 %
- Alle 1 %



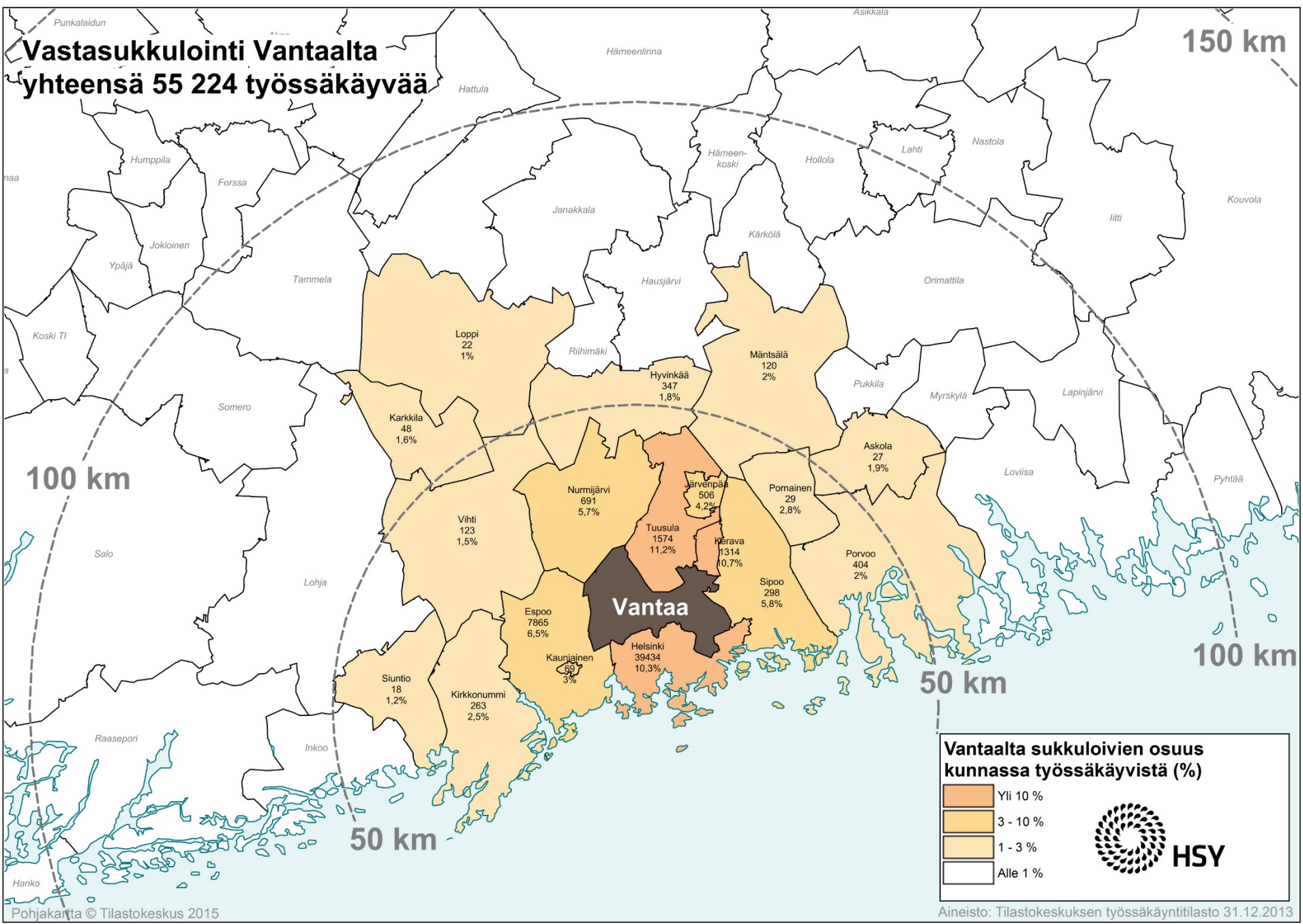
**Vastasukkulointi Espoosta
yhteensä 62 154 työssäkäyvää**



Espoosta sukuloivien osuus kunnassa työssäkäyvistä (%)

- Yli 10 %
- 3 - 10 %
- 1 - 3 %
- Alle 1 %

Vastasukkulointi Vantaalta yhteensä 55 224 työssäkävää



Vantaalta sukkuoivien osuus kunnassa työssäkävivistä (%)

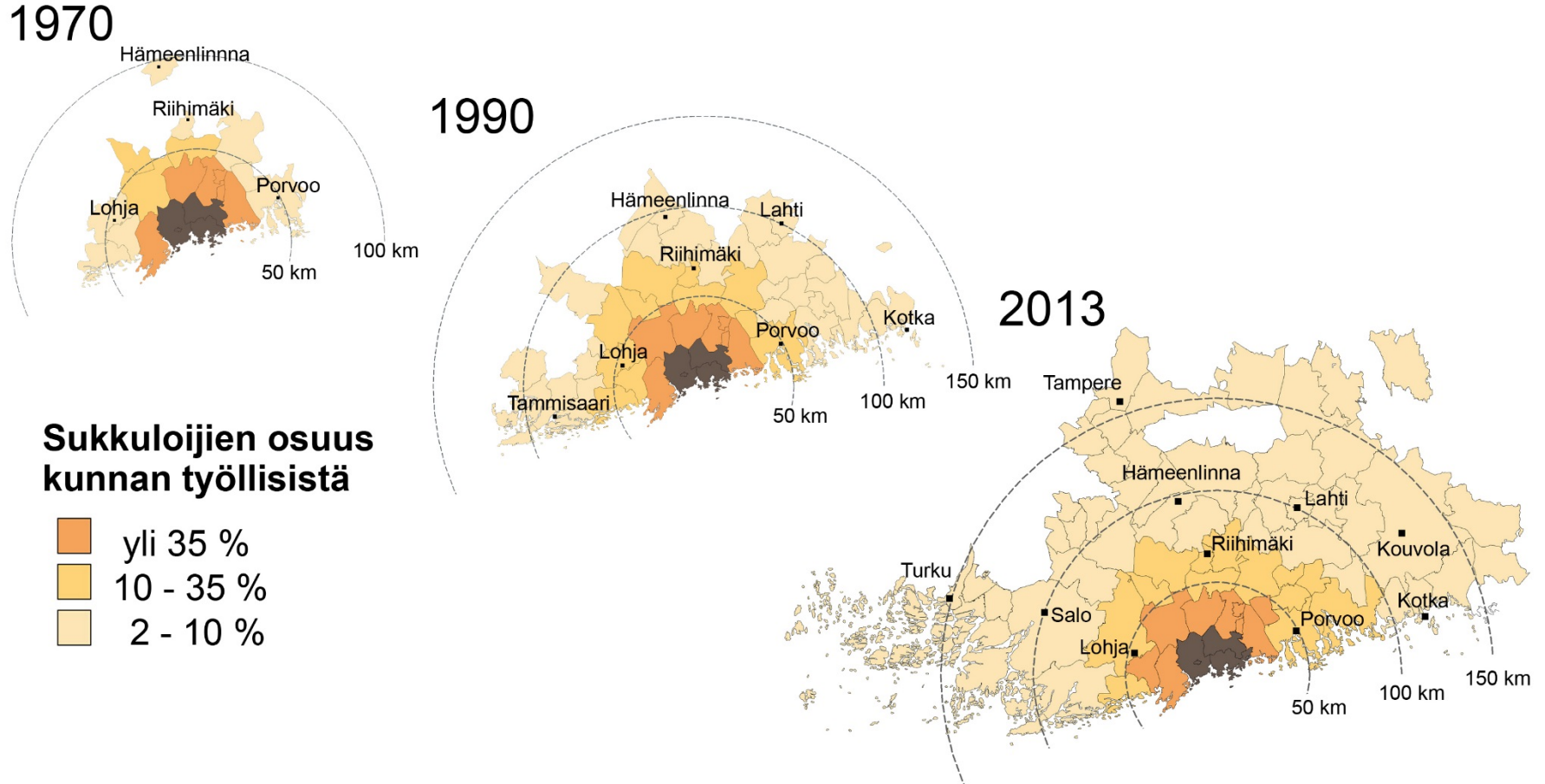
- Yli 10 %
- 3 - 10 %
- 1 - 3 %
- Alle 1 %





Sukkuloinnin kehitys

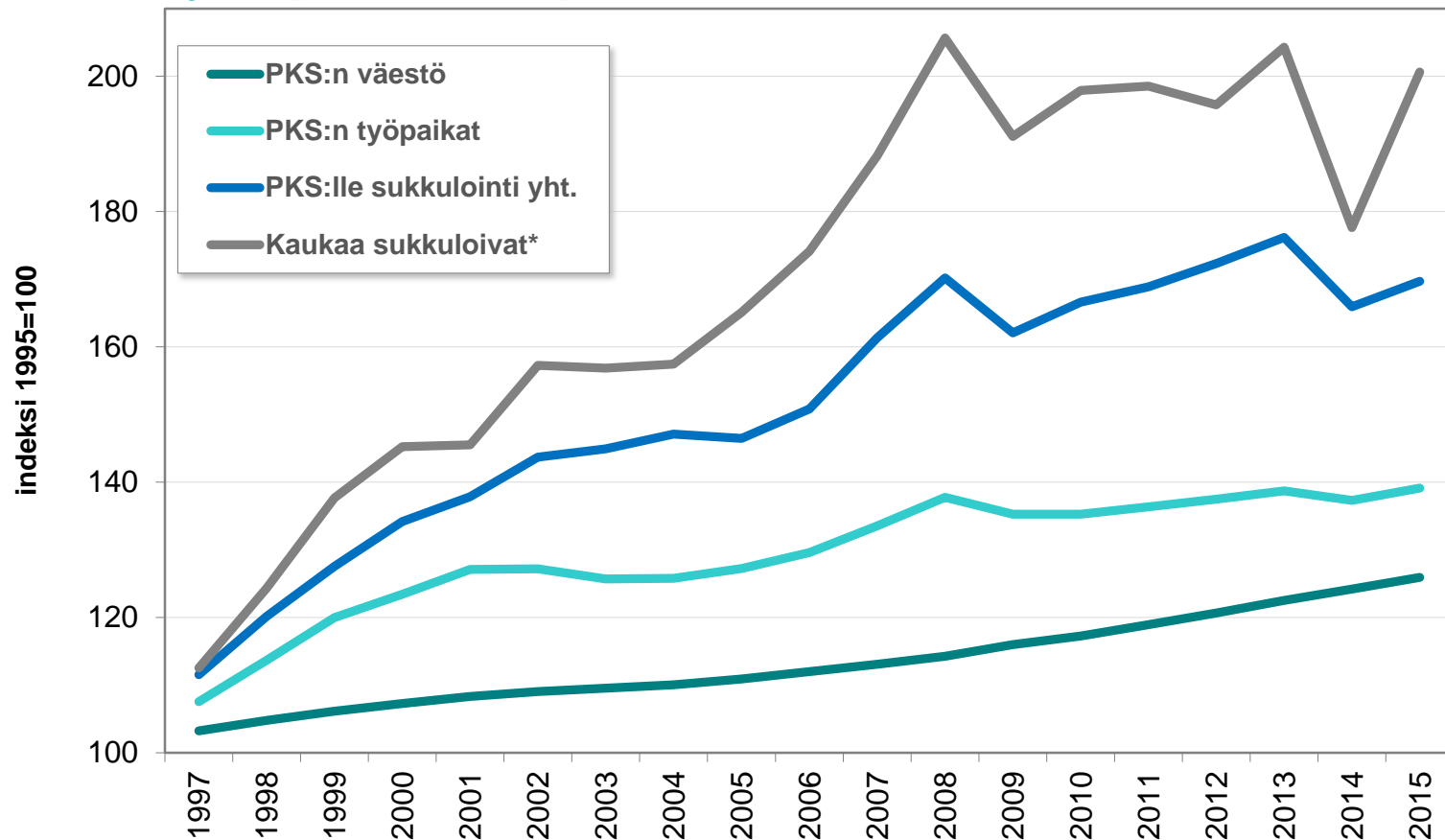
Pääkaupunkiseudun työssäkäyntialueen laajentuminen



Työmatkasukkuloinnin viimeaikainen kehitys (otospohjainen työvoimatutkimus)

- Vuonna 2015 121 922 pääkaupunkiseudun ulkopuolella asuvaa kävi töissä pääkaupunkiseudulla
- Pääkaupunkiseudulle töihin tulevien määrä nousi 3,6 % (muutos 2014-2015)
- Helsingin seudun kehyskunnissa (KUUMA-kunnat, 10 kuntaa) asuvien osuus pääkaupunkiseudulle sukkuloivista 58 %, kauempana asuvien osuus 42 %
- Erityisesti kauempaa Helsingin seudun ulkopuolelta tulevien sukkuloijien määrä kasvoi voimakkaasti (lähes 13 %)
- Samana ajanjaksona sekä väestön että työpaikkojen määrä on kasvanut

Väestön, työpaikkojen ja sukkuloinnin kehitys pääkaupunkiseudulla 1997-2015



* Helsingin, Espoon, Vantaan, Kauniaisten, Kirkkonummen, Vihdin, Nurmijärven, Tuusulan, Hyvinkään, Järvenpään, Keravan, Sipoon, Mäntsälän ja Pornaisten muodostaman Helsingin seudun ulkopuolelta

Tietolähteet: Tilastokeskuksen otospohjainen työvoimatutkimus (liukuvat vuosikeskiarvot) ja väestötilastot

Pääkaupunkiseudulle sukkuloivien määrä eri tietolähteiden mukaan

